



Golfclub Schloss Lütetsburg

BIRDIEBOOK

STAND AUGUST 2017

Gespielt wird nach den offiziellen Golfregeln der R & A Rules Limited, sowie folgenden Platzregeln:

Aus (Regel 27)

„Aus“ ist durch weiße Pfähle und/oder Linien gekennzeichnet.

Wasserhindernisse (Regel 26)

1. Wasserhindernisse sind durch gelbe Pfosten und/oder Linien gekennzeichnet.
2. Seitliche Wasserhindernisse sind durch rote Pfosten und/oder Linien gekennzeichnet.

Boden in Ausbesserung (Regel 25)

1. Bei Flächen mit blauen Pfosten und/oder weißer Umrandung muss Erleichterung nach Regel 25-1b (III) in Anspruch genommen werden.
2. Wenn ein Ball auf einem Wintergrün liegt, muss Erleichterung unter Regel 25-1b (III) in Anspruch genommen werden.
3. Zeitweise Regelungen zu Boden in Ausbesserung werden im Sekretariat durch Aushang bekannt gemacht und sind Bestandteil dieser Platzregeln.

Schutz von Bäumen und Teichen

Alle angepflanzten Bäume mit angebrachten Stützpfeuern und/oder mit Bewässerungsgraben gelten als unbewegliches Hemmnis nach Regel 24-2, Erleichterung gemäß Regel 24-2b.

Vorrecht auf dem Golfplatz

Tag > Montag - Freitag

2er Flight vor 3er Flight und 4er Flight

Tag > Samstag, Sonntag, Feiertags

3er Flight und 4er Flight.

Hemmnisse (Regel 24)

1. Unbewegliche Hemmnisse sind alle Kies- und Mulchwege, sämtliche Begrenzungspfähle, sowie die Stützpfeuern an den Neuanpflanzungen.
2. Steine in den Bunkern sind bewegliche Hemmnisse, Regel 24-1. Pfosten und Platzmarkierungen sind unbewegliche Hemmnisse, Regel 24-2.

Folgende Pfosten und Platzmarkierungen gelten als unbewegliches Hemmnis:

- GELB** Wasserhindernis
- ROT** seitliches Wasserhindernis
- BLAU** Boden in Ausbesserung
- WEISS** Auslinie

Die Pfosten dürfen nicht entfernt werden.

Es muss Erleichterung nach Regel 24-2 in Anspruch genommen werden.

Zu beachtende Grundregeln

- Greenkeeper und/oder Pro mit Schülern haben Vorrang
- Keine Probeschwünge auf dem Abschlag
- Divots bitte immer reparieren
- Sand im Bunker einebnen
- Pitchmarken/Divots auf dem Grün bitte immer ausbessern
- Schnellere Gruppen immer durchwinken
- Bags immer hinter das Grün (in Richtung zum nächsten Abschlag) stellen

Vielen Dank für Ihr Verständnis

Next Tee

SCHLOSSPLATZ PAR 4

AN D'SLÖTTPARK

01/10

Länge	316
Slope	129
CR	73.7
HCP	7/8

Länge	353
Slope	132
CR	71.0
HCP	9/10

Länge	385
Slope	136
CR	74.1
HCP	5/6

KOMBIPLATZ

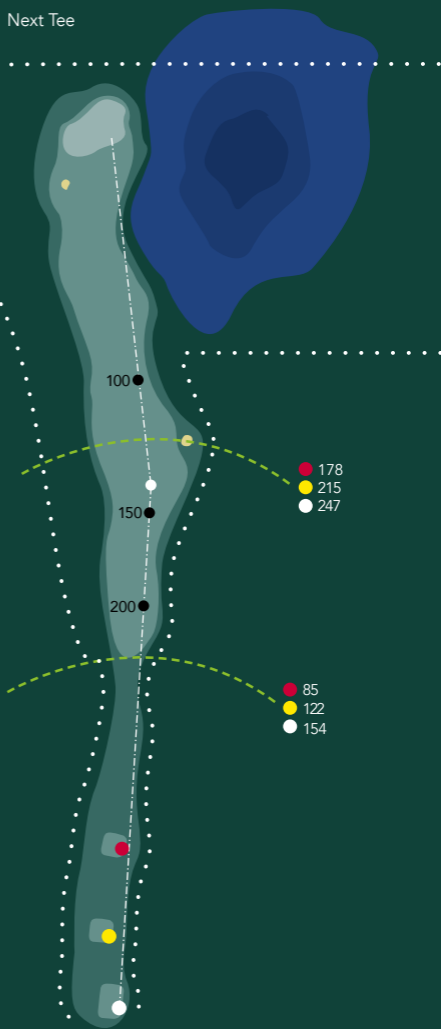
PAR 4

ABSCHLAG 1

Länge	316
Slope	110
CR	65.7
HCP	7

Länge	353
Slope	111
CR	63.5
HCP	9

Länge	385
Slope	112
CR	64.8
HCP	5



Next Tee ↗

Schutzhütte



SCHLOSSPLATZ PAR 4

TEGEN DE WESTER

02/11

Länge	288
Slope	129
CR	73.7
HCP	5/6

Länge	317
Slope	132
CR	71.0
HCP	11/12

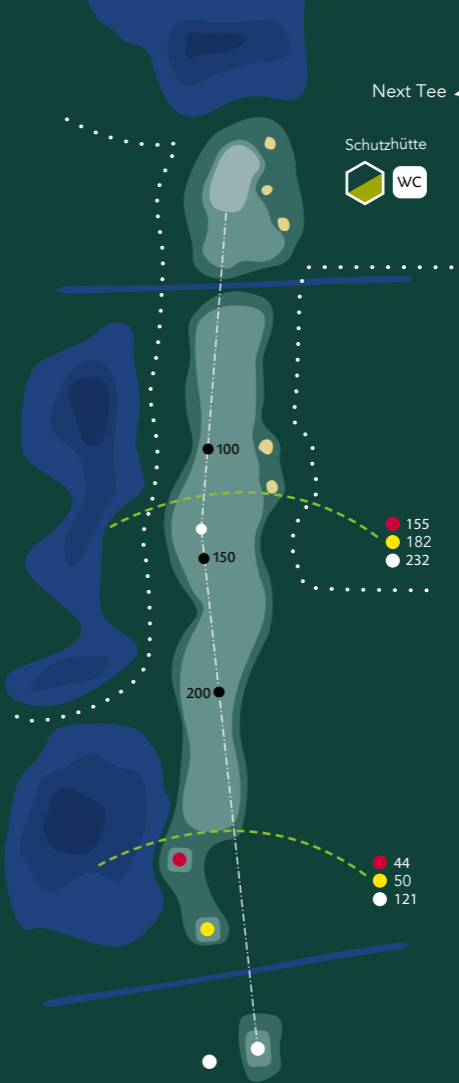
Länge	368
Slope	136
CR	74.1
HCP	9/10

KOMBIPLATZ PAR 4 ABSCHLAG ②

Länge	288
Slope	110
CR	65.7
HCP	5

Länge	317
Slope	111
CR	63.5
HCP	11

Länge	368
Slope	112
CR	64.8
HCP	9



SCHLOSSPLATZ PAR 3

AN D'HÜUSJE

03/12

Länge	136
Slope	129
CR	73.7
HCP	15/16

Länge	152
Slope	132
CR	71.0
HCP	13/14

Länge	173
Slope	136
CR	74.1
HCP	15/16

KOMBIPLATZ PAR 3 ABSCHLAG 3

Länge	136
Slope	110
CR	65.7
HCP	15

Länge	152
Slope	111
CR	63.5
HCP	13

Länge	173
Slope	112
CR	64.8
HCP	15

Next Tee

● 120
● 135
● 157

Schutzhütte



HINWEIS*

Das Green bitte
mit der Glocke für
nachfolgenden
Flight freigeben.

SCHLOSSPLATZ PAR 5

DAT LANG ENN

04/13

Länge	467
Slope	129
CR	73.7
HCP	3/4

Länge	543
Slope	132
CR	71.0
HCP	3/4

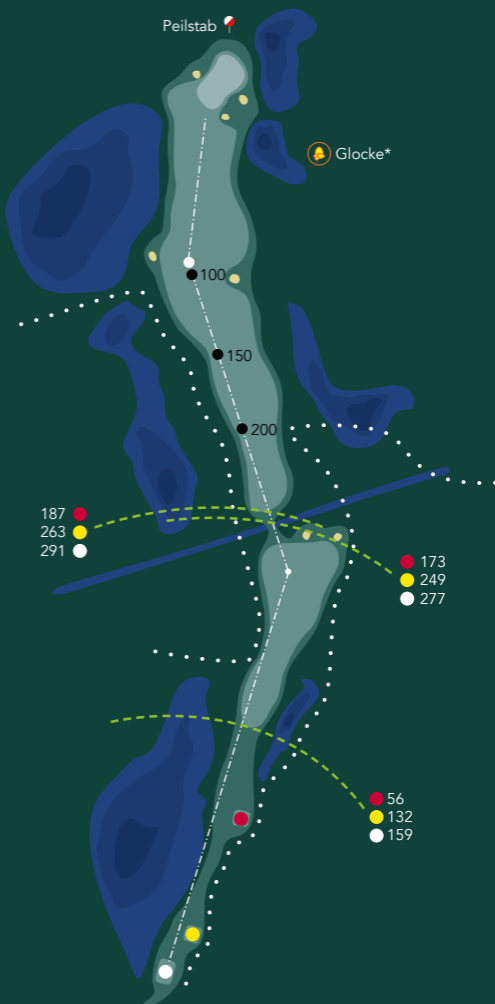
Länge	569
Slope	136
CR	74.1
HCP	1/2

KOMBIPLATZ PAR 5 ABSCHLAG 4

Länge	467
Slope	110
CR	65.7
HCP	3

Länge	543
Slope	111
CR	63.5
HCP	3

Länge	569
Slope	112
CR	64.8
HCP	1



WC

Next Tee

SCHLOSSPLATZ PAR 3

HOOGE LOCK

05/14

Länge	133
Slope	129
CR	73.7
HCP	11/12

Länge	165
Slope	132
CR	71.0
HCP	7/8

Länge	184
Slope	136
CR	74.1
HCP	7/8

KOMBIPLATZ PAR 3 ABSCHLAG 5

Länge	133
Slope	110
CR	65.7
HCP	11

Länge	165
Slope	111
CR	63.5
HCP	7

Länge	184
Slope	112
CR	64.8
HCP	7

● 110
● 142
● 161

● 55
● 87
● 106

Next Tee

Schutzhütte

SCHLOSSPLATZ PAR 5 | PAR 4 (GELB)

AANTEN UN WILL

06/15

Länge	371
Slope	129
CR	73.7
HCP	9/10

Länge	412
Slope	132
CR	71.0
HCP	1/2

Länge	447
Slope	136
CR	74.1
HCP	11/12

KOMBIPLATZ PAR 5 | PAR 4 (GELB) ABSCHLAG 6

Länge	371
Slope	110
CR	65.7
HCP	9

Länge	412
Slope	111
CR	63.5
HCP	1

Länge	447
Slope	112
CR	64.8
HCP	11

148
189
224

168
209
244

55
96
131

WC

SCHLOSSPLATZ PAR 4

DAT EILANDLOCK

07/16

Länge	307
Slope	129
CR	73.7
HCP	1/2

Länge	347
Slope	132
CR	71.0
HCP	5/6

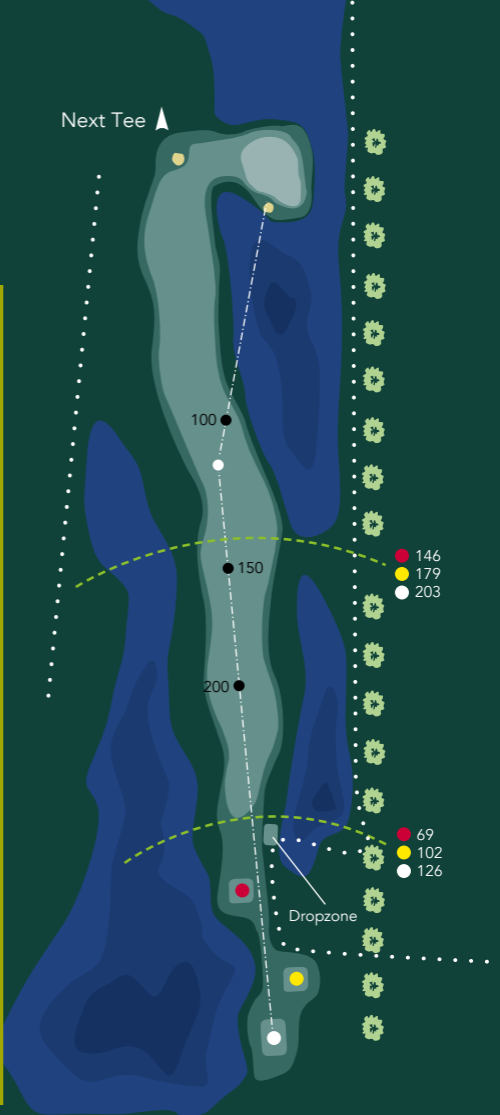
Länge	368
Slope	136
CR	74.1
HCP	3/4

KOMBIPLATZ PAR 4 ABSCHLAG 7

Länge	307
Slope	110
CR	65.7
HCP	1

Länge	347
Slope	111
CR	63.5
HCP	5

Länge	368
Slope	112
CR	64.8
HCP	3



HINWEIS*

Das Green bitte mit der Glocke für nachfolgenden Flight freigeben.

SCHLOSSPLATZ PAR 4

MIDDENMANKEN DE DÜÜN

08/17

Länge	209
Slope	129
CR	73.7
HCP	17/18

Länge	260
Slope	132
CR	71.0
HCP	15/16

Länge	298
Slope	136
CR	74.1
HCP	13/14

KOMBIPLATZ

PAR 4

ABSCHLAG **8**

Länge	209
Slope	110
CR	65.7
HCP	17

Länge	260
Slope	111
CR	63.5
HCP	15

Länge	298
Slope	112
CR	64.8
HCP	13



SCHLOSSPLATZ PAR 4

AN D'AANTDOBB

09/18

Länge	230
Slope	129
CR	73.7
HCP	13/14

Länge	265
Slope	132
CR	71.0
HCP	17/18

Länge	302
Slope	136
CR	74.1
HCP	17/18

KOMBIPLATZ

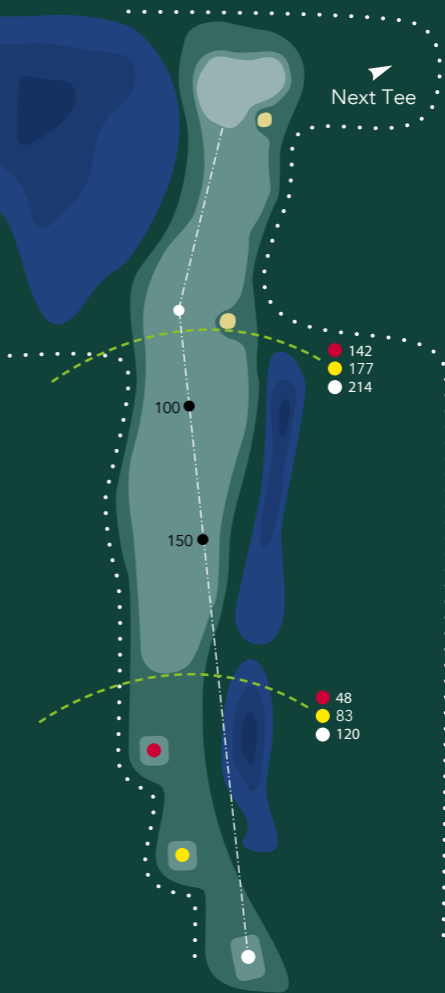
PAR 4

ABSCHLAG **9**

Länge	230
Slope	110
CR	65.7
HCP	13

Länge	265
Slope	111
CR	63.5
HCP	17

Länge	302
Slope	112
CR	64.8
HCP	17



SCHATTHAUS- PLATZ PAR 3

DAT KÖRTSTE ENN

01/10

Länge	75
Slope	92
CR	58.8
HCP	17/18

Länge	75
Slope	94
CR	58.3
HCP	17/18

Länge	75
Slope	94
CR	58.3
HCP	17/18

KOMBIPLATZ PAR 3 ABSCHLAG 10

Länge	75
Slope	110
CR	65.7
HCP	18

Länge	75
Slope	111
CR	63.5
HCP	18

Länge	75
Slope	112
CR	64.8
HCP	18



SCHATTHAUS- PLATZ PAR 3

HOOGE OFSLAG

02/11

Länge	129
Slope	92
CR	58.8
HCP	11/12

Länge	129
Slope	94
CR	58.3
HCP	11/12

Länge	129
Slope	94
CR	58.3
HCP	11/12

KOMBIPLATZ PAR 3

ABSCHLAG 11

Länge	129
Slope	110
CR	65.7
HCP	12

Länge	129
Slope	111
CR	63.5
HCP	12

Länge	129
Slope	112
CR	64.8
HCP	12

104 
88 

 Next Tee

SCHATTHAUS- PLATZ PAR 3

TEGEN DE NOORD

03/12

Länge	155
Slope	92
CR	58.8
HCP	1/2

Länge	165
Slope	94
CR	58.3
HCP	1/2

Länge	165
Slope	94
CR	58.3
HCP	1/2

KOMBIPLATZ PAR 3 ABSCHLAG 12

Länge	155
Slope	110
CR	65.7
HCP	2

Länge	165
Slope	111
CR	63.5
HCP	2

Länge	165
Slope	112
CR	64.8
HCP	2

Next Tee

Dropzone

96
80

BIOTOP
NICHT BETRETEN

SCHATTHAUS-
PLATZ
PAR 3

MOOI UTSICHT

04/13

Länge	124
Slope	92
CR	58.8
HCP	13/14

Länge	133
Slope	94
CR	58.3
HCP	13/14

Länge	133
Slope	94
CR	58.3
HCP	13/14

BIOTOP
NICHT BETRETEN

KOMBIPLATZ
PAR 3
ABSCHLAG 13

Länge	124
Slope	110
CR	65.7
HCP	14

Länge	133
Slope	111
CR	63.5
HCP	14

Länge	133
Slope	112
CR	64.8
HCP	14

Next Tee

Next Tee

SCHATTHAUS- PLATZ PAR 4

BI DE KNUBBELSWANEN

05/14

Länge	261
Slope	92
CR	58.8
HCP	3/4

Länge	271
Slope	94
CR	58.3
HCP	3/4

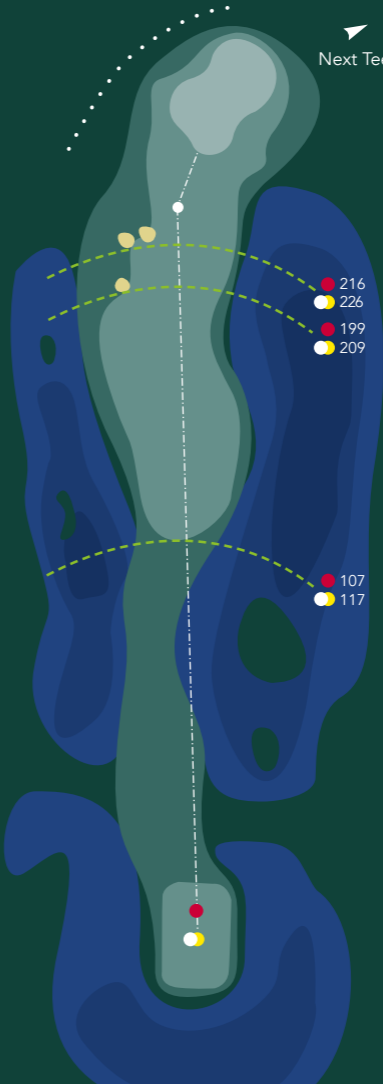
Länge	271
Slope	94
CR	58.3
HCP	3/4

KOMBIPLATZ PAR 4 ABSCHLAG 14

Länge	261
Slope	110
CR	65.7
HCP	4

Länge	271
Slope	111
CR	63.5
HCP	4

Länge	271
Slope	112
CR	64.8
HCP	4



SCHATTHAUS- PLATZ PAR 4

AN D'BUSKEN

06/15

Länge	251
Slope	92
CR	58.8
HCP	5/6

Länge	262
Slope	94
CR	58.3
HCP	5/6

Länge	262
Slope	94
CR	58.3
HCP	5/6

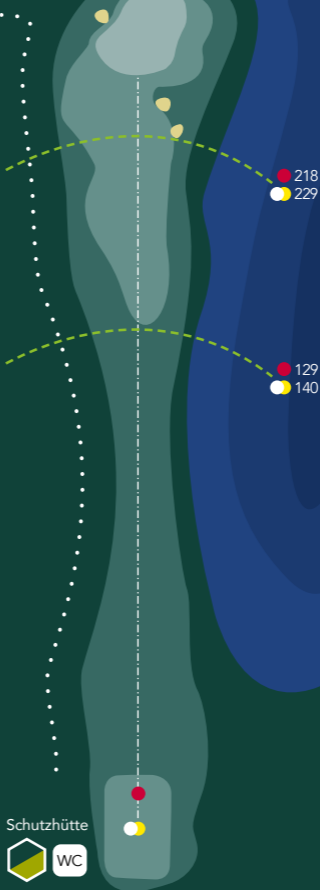
KOMBIPLATZ PAR 4 ABSCHLAG 15

Länge	251
Slope	110
CR	65.7
HCP	6

Länge	262
Slope	111
CR	63.5
HCP	6

Länge	262
Slope	112
CR	64.8
HCP	6

Next Tee



Next Tee

SCHATTHAUS-
PLATZ
PAR 3

SCHRAADEN GRÖÖN

07/16

Länge	139
Slope	92
CR	58.8
HCP	7/8

Länge	149
Slope	94
CR	58.3
HCP	7/8

Länge	149
Slope	94
CR	58.3
HCP	7/8

KOMBIPLATZ
PAR 3

ABSCHLAG 16

Länge	139
Slope	110
CR	65.7
HCP	8

Länge	149
Slope	111
CR	63.5
HCP	8

Länge	149
Slope	112
CR	64.8
HCP	8

Next Tee

SCHATTHAUS-
PLATZ
PAR 3

LANGS DE LOOGEN

08/17

Länge	140
Slope	92
CR	58.8
HCP	9/10

Länge	149
Slope	94
CR	58.3
HCP	9/10

Länge	149
Slope	94
CR	58.3
HCP	9/10

KOMBIPLATZ
PAR 3
ABSCHLAG 17

Länge	140
Slope	110
CR	65.7
HCP	10

Länge	149
Slope	111
CR	63.5
HCP	10

Länge	149
Slope	112
CR	64.8
HCP	10

SCHATTHAUS-
PLATZ
PAR 3

DAT ACHTERST LOCK

09/18

Länge	103
Slope	92
CR	58.8
HCP	15/16

Länge	103
Slope	94
CR	58.3
HCP	15/16

Länge	103
Slope	94
CR	58.3
HCP	15/16

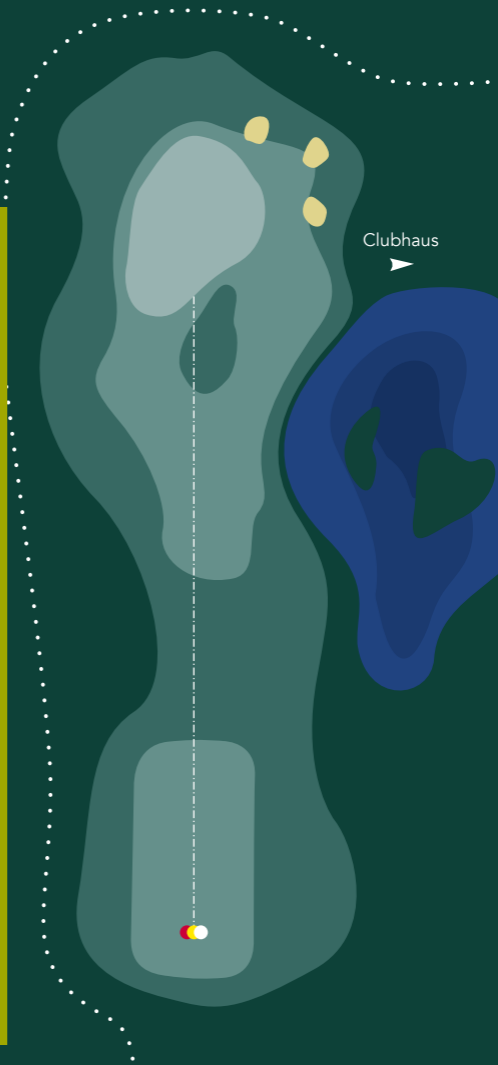
KOMBIPLATZ
PAR 3

ABSCHLAG 18

Länge	103
Slope	110
CR	65.7
HCP	16

Länge	103
Slope	111
CR	63.5
HCP	16

Länge	103
Slope	112
CR	64.8
HCP	16



Clubhaus



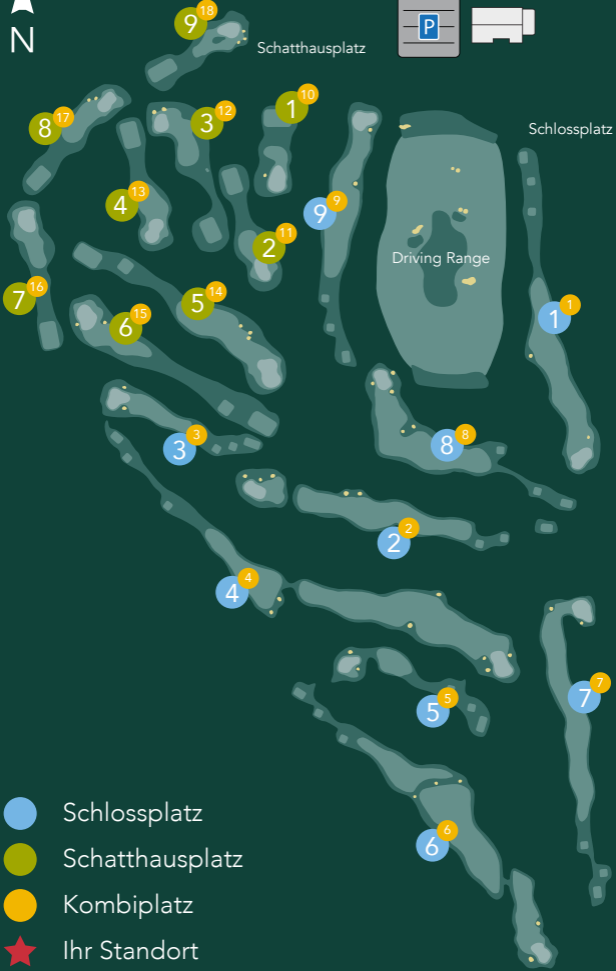
Parkplatz Clubhaus







Schatthausplatz

Schlossplatz

Driving Range



-  Schlossplatz
-  Schatthausplatz
-  Kombiplatz
-  Ihr Standort

Platzübersicht